



**UNIDAD DE SERVICIOS PARA LA EDUCACIÓN BÁSICA EN EL ESTADO DE QUERÉTARO**  
**Balance Presupuestario - LDF**  
**Del 1 de Enero al 31 de Marzo de 2026**  
**(PESOS)**


Concepto (c)	Estimado/Aprobado (d)	Devengado	Recaudado/Pagado
<b>A. Ingresos Totales (A = A1+A2+A3)</b>	<b>10,923,820,747</b>	<b>2,290,294,866</b>	<b>2,106,512,879</b>
A1. Ingresos de Libre Disposición	1,365,973,626	269,344,378	269,344,378
A2. Transferencias Federales Etiquetadas	9,557,847,121	2,020,950,488	1,837,168,500
A3. Financiamiento Neto	0	0	0
<b>B. Egresos Presupuestarios <sup>1</sup>(B = B1+B2)</b>	<b>10,923,820,747</b>	<b>2,251,970,645</b>	<b>2,044,103,785</b>
B1. Gasto No Etiquetado (sin incluir Amortización de la Deuda Pública)	1,365,973,626	233,095,661	228,078,413
B2. Gasto Etiquetado (sin incluir Amortización de la Deuda Pública)	9,557,847,121	2,018,874,984	1,816,025,372
<b>C. Remanentes del Ejercicio Anterior ( C = C1 + C2 )</b>		<b>0</b>	<b>0</b>
C1. Remanentes de Ingresos de Libre Disposición aplicados en el periodo		0	0
C2. Remanentes de Transferencias Federales Etiquetadas aplicados en el periodo		0	0
<b>I. Balance Presupuestario (I = A - B + C)</b>	<b>0</b>	<b>38,324,221</b>	<b>62,409,094</b>
<b>II. Balance Presupuestario sin Financiamiento Neto (II = I - A3)</b>	<b>0</b>	<b>38,324,221</b>	<b>62,409,094</b>
<b>III. Balance Presupuestario sin Financiamiento Neto y sin Remanentes del Ejercicio Anterior (III=II - C)</b>	<b>0</b>	<b>38,324,221</b>	<b>62,409,094</b>
<b>Concepto</b>	<b>Aprobado</b>	<b>Devengado</b>	<b>Pagado</b>
<b>E. Intereses, Comisiones y Gastos de la Deuda (E = E1+E2)</b>	<b>0</b>	<b>0</b>	<b>0</b>
E1. Intereses, Comisiones y Gastos de la Deuda con Gasto No Etiquetado	0	0	0
E2. Intereses, Comisiones y Gastos de la Deuda con Gasto Etiquetado	0	0	0
<b>IV. Balance Primario (IV = III + E)</b>	<b>0</b>	<b>38,324,221</b>	<b>62,409,094</b>
<b>Concepto</b>	<b>Estimado/ Aprobado</b>	<b>Devengado</b>	<b>Recaudado/ Pagado</b>
<b>F. Financiamiento (F = F1 + F2)</b>	<b>0</b>	<b>0</b>	<b>0</b>
F1. Financiamiento con Fuente de Pago de Ingresos de Libre Disposición	0	0	0
F2. Financiamiento con Fuente de Pago de Transferencias Federales Etiquetadas	0	0	0
<b>G. Amortización de la Deuda (G = G1 + G2)</b>	<b>0</b>	<b>0</b>	<b>0</b>
G1. Amortización de la Deuda Pública con Gasto No Etiquetado	0	0	0
G2. Amortización de la Deuda Pública con Gasto Etiquetado	0	0	0
<b>A3. Financiamiento Neto (A3 = F - G)</b>	<b>0</b>	<b>0</b>	<b>0</b>


Concepto	Estimado/ Aprobado	Devengado	Recaudado/ Pagado
A1. Ingresos de Libre Disposición	1,365,973,626	269,344,378	269,344,378
A3.1 Financiamiento Neto con Fuente de Pago de Ingresos de Libre Disposición (A3.1 = F1 - G1)	0	0	0
F1. Financiamiento con Fuente de Pago de Ingresos de Libre Disposición	0	0	0
G1. Amortización de la Deuda Pública con Gasto No Etiquetado	0	0	0
B1. Gasto No Etiquetado (sin incluir Amortización de la Deuda Pública)	1,365,973,626	233,095,661	228,078,413
C1. Remanentes de Ingresos de Libre Disposición aplicados en el periodo		0	0
<b>V. Balance Presupuestario de Recursos Disponibles (V = A1 + A3.1 - B1 + C1)</b>	<b>0</b>	<b>36,248,717</b>	<b>41,265,966</b>
<b>VI. Balance Presupuestario de Recursos Disponibles sin Financiamiento Neto (VI = V - A3.1)</b>	<b>0</b>	<b>36,248,717</b>	<b>41,265,966</b>

Concepto	Estimado/ Aprobado	Devengado	Recaudado/ Pagado
A2. Transferencias Federales Etiquetadas	9,557,847,121	2,020,950,488	1,837,168,500
A3.2 Financiamiento Neto con Fuente de Pago de Transferencias Federales Etiquetadas (A3.2 = F2 - G2)	0	0	0
F2. Financiamiento con Fuente de Pago de Transferencias Federales Etiquetadas	0	0	0
G2. Amortización de la Deuda Pública con Gasto Etiquetado	0	0	0
B2. Gasto Etiquetado (sin incluir Amortización de la Deuda Pública)	9,557,847,121	2,018,874,984	1,816,025,372
C2. Remanentes de Transferencias Federales Etiquetadas aplicados en el periodo		0	0
<b>VII. Balance Presupuestario de Recursos Etiquetados (VII = A2 + A3.2 - B2 + C2)</b>	<b>0</b>	<b>2,075,504</b>	<b>21,143,128</b>
<b>VIII. Balance Presupuestario de Recursos Etiquetados sin Financiamiento Neto (VIII = VII - A3.2)</b>	<b>0</b>	<b>2,075,504</b>	<b>21,143,128</b>

  
C.P. CRISTOBAL MEDINA GONZALEZ  
JEFE DE DEPARTAMENTO  
DEPARTAMENTO DE  
RECURSOS FINANCIEROS

  
M.C.A.G. JOSE LOZANO VACA  
DIRECTOR  
DIRECCIÓN DE ADMINISTRACIÓN

  
ING. JUAN CARLOS MARTINEZ GARCIA  
SUBCOORDINADOR  
SUBCOORDINACIÓN DE  
GESTIÓN ADMINISTRATIVA

  
LIC. IRENE QUINTANAR MEJIA  
COORDINADORA GENERAL  
COORDINACIÓN  
GENERAL DE USEBEQ